



設置期間▶2024.8.29-9.26  
担当作業所▶しごと場大好き  
コンセプト▶アマゾン川と花火


あき あかね  
秋茜と日本の景色  
concept

旭出福祉作業所

調布市

ふじみ交流プラザ



職場体験  
調布市立第六中学校  
Trick or Treat   
ハロウィン

職場体験  
調布市立第七中学校  
花火 



2024  
SEP. 



制作風景



“秋”を感じさせるモチーフを大人数で制作。大きさ・寸法など、現場合わせをしながら一点一点慎重に制作。

装飾設置 ▶ 集会室



制作風景



赤とんぼ



やま山



手作り  
モチーフ



制作風景

とんぼのモビール



白画用紙  
モチーフ



かかし



かかし&とんぼ



やま  
山



とんぼ



やま  
山

大きい白画用紙をつなぎ合わせ、ボリューム感のあるアートモチーフを制作。  
オータム感満載の抑えた色みで統一されているため、とんぼの“赤”がくっきり引き立っている。



1 全員で相談&打合せ



2




3



4

# 調布市立 第六中学校



職 場 体 験

装飾  
設置

▶ 談話室

Trick or Treats  
ハロウィン



手作り  
モチーフ  
作り

色画用紙  
折り紙

6



5

各自、モチーフ作りに没頭

制作風景





折り紙  
カボチャ

立体  
ゴウモリ

紙紐

7 全体像を確認しながら、各モチーフの形・色合いをバランス良く配置→接着。

切り絵  
クモの巣

光るマスキングテープ  
切り文字

白厚画用紙  
オバケ

Trick or  
Treats  
ハロウィン



パソコンで学校名&画像&文字を編集・制作



色鮮やか・メリハリ&大胆なハロウィンのモチーフをバランスよく配置。  
色画用紙だけではなく、マスキングテープや紙紐等々も使用、奥行き感あるハロウィンアート。

完成

2



制作風景

1

全員で相談&打合せ

# 調布市立 第七中学校

職場体験

装飾設置 ▶ 談話室

# 花火

## 手作り モチーフ 作り

色画用紙  
折り紙

3



各自、モチーフ作りに没頭

4



5



ボリューム感のある寒色系の花火のまわりに、小さな花火を散りばめる。

7



慎重に壁面へ設置。

6



壁面設置



8

完成した“花火”を背景に全員で笑顔、ピースで記念撮影。

完成



パソコンで学校名&画像&文字を編集・制作

マルやしずくの形の花火モチーフを一点一点慎重にカット。ボリューム感ある花火を中心に、ミニ花火を散りばめた装飾。





とんぼ


立体感のある「稲」のモチーフは、全面接着ではなく葉の部分のみを接着。壁面から「穂」の箇所のみ「ゆらゆら」浮遊感で演出。



かかし



いね 稲



# 手作り

# モバイル & モチーフ



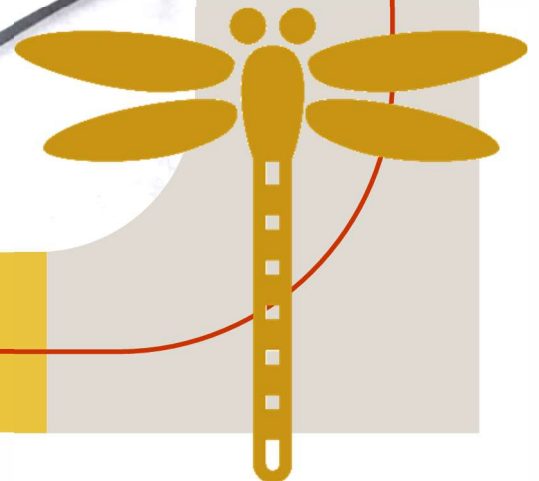
いね 稲

とんぼ

かかし

装飾  
設置

▶ 廊下





旭出福祉作業所作業所



旭出福祉作業所作業所