

しごと場 大好き

東京都
府中けやきの森学園

CONCEPT

職場体験

海のいきもの



すいれん
睡蓮と初夏の生き物
CONCEPT



設置期間 ▶ 2024.6.6-7.27
担当作業所 ▶ しごと場大好き
職場体験 ▶ 東京都府中けやきの森学園
コンセプト ▶ 睡蓮と初夏の生き物
テーマ ▶ 海のいきもの

調布市

ふじみ交流プラザ



20²⁴
JUN. 6



“ガラスに書いて消せるペン”を使い、初夏らしい図案をガラス全面に表現。色鮮やかな発色、光が当たった時の透け感…等々、従来の手仕事の装飾とはまた違った斬新なアイデア&演出。



装飾
設置 ▶ 集会室

調布を耕す会 しごと場大好き

地域の中で生き生きと豊かにゆかいにゆうゆうと





まるでステンドグラスのような仕上がりのガラスペイント。
白画用紙とは違い、“白”として描くことも可能。落書き風のクレヨン大壁画。



カエル

ガラスペイント

ガラスに書いて消せるペン



はす
蓮の葉

しごと場大好き しごと場大好き しごと場大好き しごと場大好き しごと場大好き しごと場大好き

しごと場大好き しごと場大好き しごと場大好き しごと場大好き しごと場大好き しごと場大好き しごと場大好き しごと場大好き しごと場大好き しごと場大好き しごと場大好き しごと場大好き



装飾設置 ▶ 廊下

しごと場大好き しごと場大好き しごと場大好き しごと場大好き しごと場大好き しごと場大好き しごと場大好き しごと場大好き しごと場大好き しごと場大好き しごと場大好き

しごと場大好き しごと場大好き しごと場大好き しごと場大好き しごと場大好き しごと場大好き しごと場大好き しごと場大好き しごと場大好き しごと場大好き しごと場大好き

背景 着色作業

100円shop購入黒厚紙

1
エアパッキンに白+青+ライトグレーのアクリル絵の具をランダムに塗り、黒厚紙に着色。「魚」をより引き立たせるための演出



2

府中 森の学園

装飾設置 ▶ 受付 右側

職場体験

海のいきもの

魚

カット
着色作業

廃材段ボール

5



ガーティワン



パッケージ使用



3



スターバックス



パッケージ使用

4

A4 コピー用紙の箱やお菓子の箱等々、廃材段ボールを再利用。モチーフ自体の強度 & 大幅なコストダウンを重視。

水性ペン 100円shop丸シール



5

魚

シール貼り
着色作業

廃材段ボール

6

100円shop丸シール、ハコ、お菓子パッケージ、サインペン等を使い、自由にカット&着色。廃材段ボールの質感&色味は様々な着色方法により装飾した「魚」を引き立たせてくれる効果大。



7



9



はんこ

8



11



10
 廃材段ボールのミシン目箇所を「海藻」に見立て、グリーン系のアクリル絵の具で着色。

10

海藻 着色作業


廃材段ボール
 ミシン目ギザギザ部分

水性ペン 100円shop 丸シール はんこ



12

“超強力・あとからはがせる両面テープ”



裏面

14

「超強力・あとからはがせる両面テープ」を“筋交い”の役目としてジグザク(斜め)に貼る。かなりの強度をもたせる設置方法。

完成 設置作業

表面 13

“けやきの森学園”の手書き



“職場体験”の手書き



東京都府中けやきの森学園 職場体験

15